

E-Meeting Hall for Shareholder

Panduan Pengguna Electronic General Meeting System
(eASY)



Referensi Dokumen

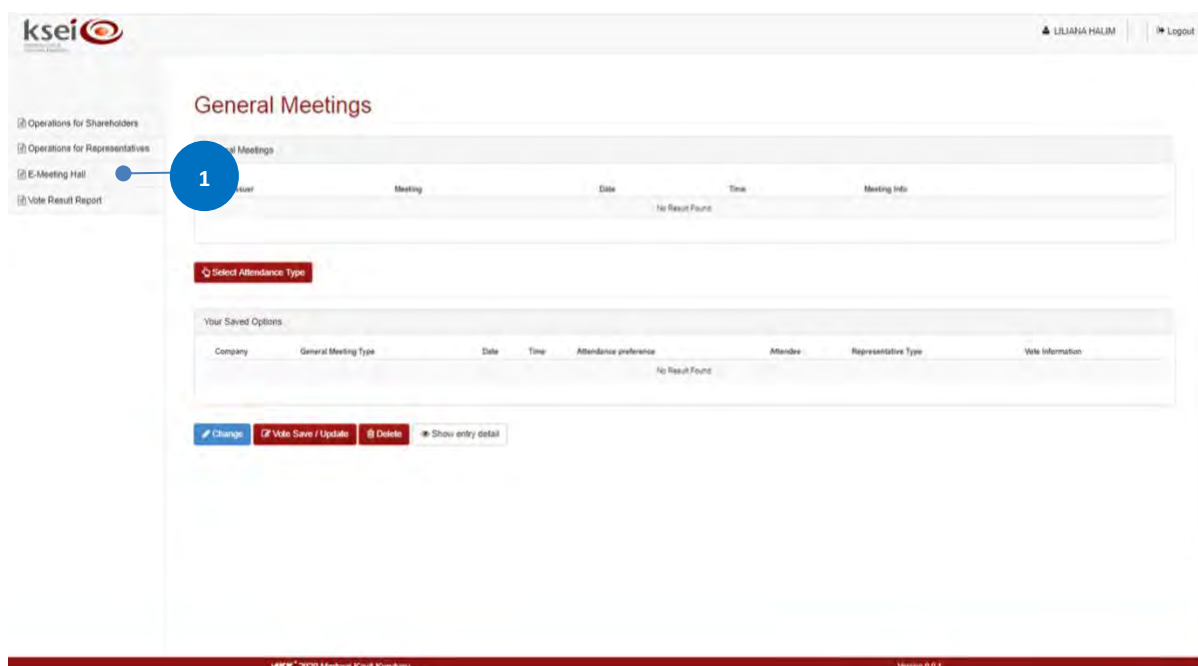
Versi	1.0
Tanggal diterbitkan	7 April 2020

Selamat datang di Panduan Pengguna Electronic General Meeting System (eASY)!

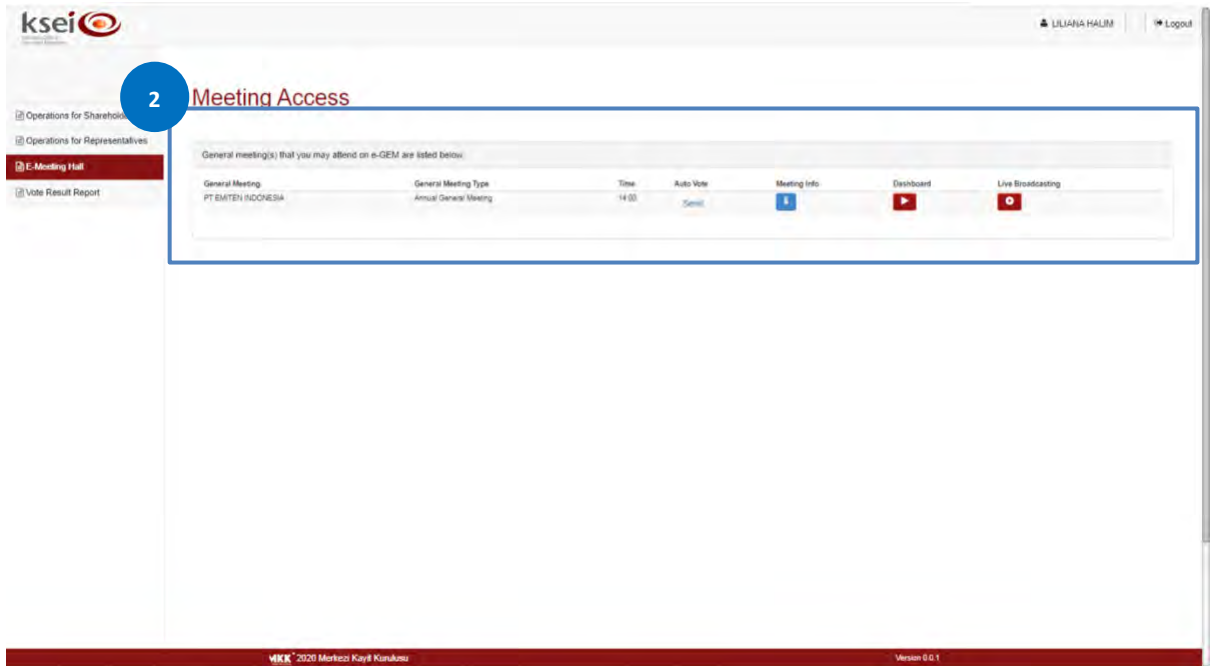
Panduan ini akan memberikan petunjuk kepada Anda cara berpartisipasi dalam pelaksanaan Rapat Umum Pemegang Saham (RUPS) melalui aplikasi eASY.KSEI (<https://easy.ksei.co.id/egken>) meskipun Anda tidak bisa hadir langsung dalam pelaksanaan RUPS tersebut. Anda dapat menggunakan *username* atau *e-mail* yang telah Anda miliki melalui proses registrasi AKSes. Apabila Anda belum memiliki *Username* atau belum melakukan registrasi, silakan mengunjungi situs AKSes (<https://akses.ksei.co.id>) dan melakukan registrasi sesuai dengan petunjuk pada Panduan eASY.KSEI – Register and Login sebagai Pemegang Saham.

A. Mengikuti Pelaksanaan *Live Meeting*

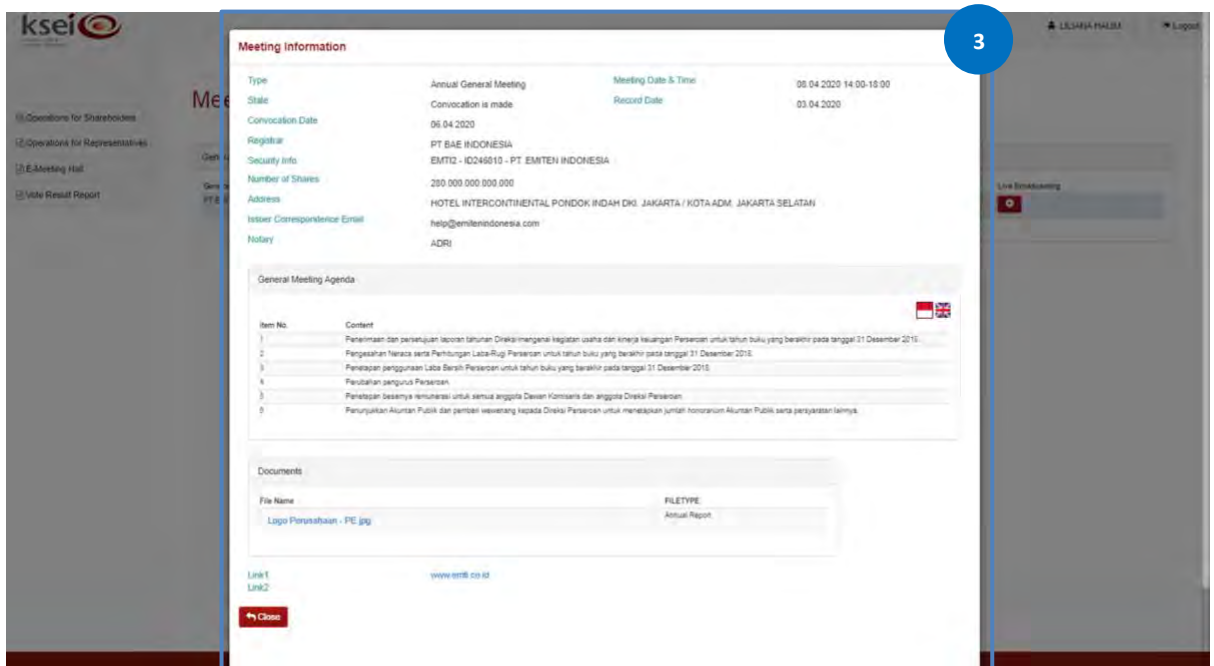
1. Setelah berhasil masuk ke dalam eASY.KSEI melalui situs AKSes KSEI, klik menu E-Meeting Hall yang berada pada bagian kiri layar.



2. Jika menu E-Meeting Hall telah terbuka, Anda akan masuk ke layar Meeting Access. Anda dapat melihat daftar RUPS Penerbit Efek yang dilaksanakan pada hari yang sama dengan hari dimana Anda mengakses menu ini. Dengan catatan, pihak BAE dari Penerbit Efek tersebut telah menambahkan Anda sebagai salah satu pihak yang berpartisipasi dalam pelaksanaan RUPS tersebut.

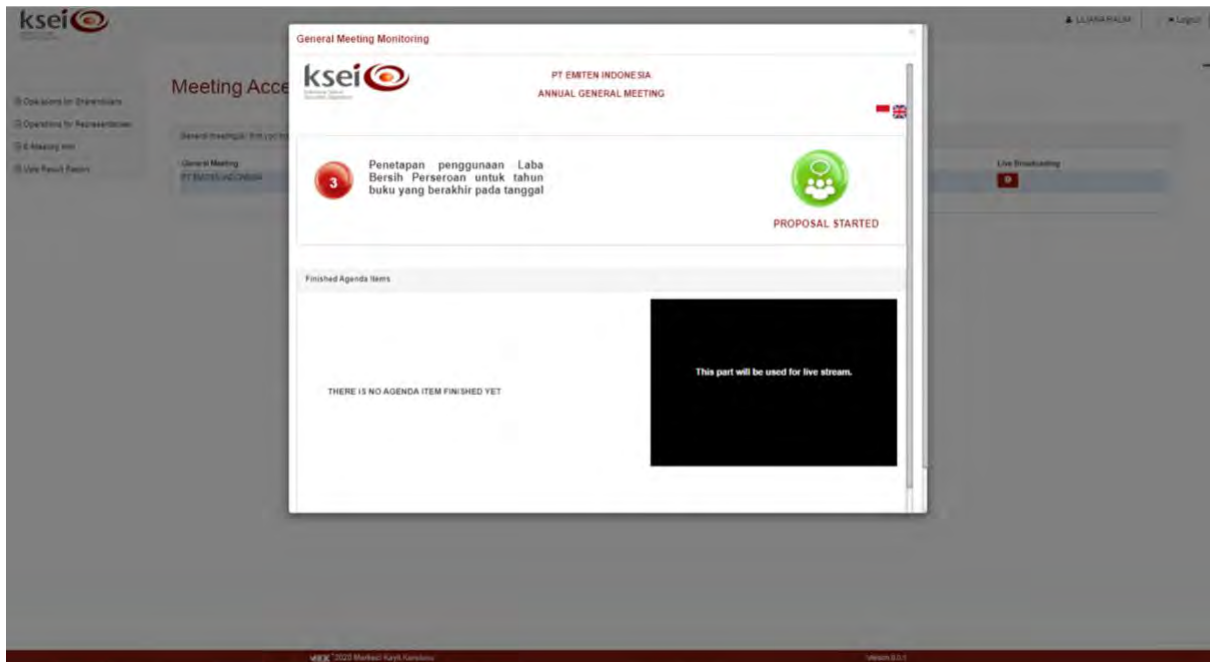



3. Anda akan melihat nama RUPS yang Anda ingin ikuti. Untuk melihat detail informasi mengenai RUPS tersebut klik *button* . Kemudian, detail informasi akan muncul pada layar Anda. Klik *button* untuk menutup layar.



4. Untuk mengikuti jalannya pelaksanaan RUPS, Anda dapat memilih *button* . Setelah layar Dashboard terbuka, Anda akan mendapatkan informasi sebagai berikut:
 - a. Mengetahui kegiatan RUPS fisik di tempat acara yang sedang berlangsung
 - b. Mengetahui hasil perhitungan suara dan hasil keputusan rapat

- c. Mengikuti jalannya pelaksanaan RUPS melalui *live streaming*. (Untuk implementasi fasilitas *e-Proxy*, layanan *live streaming* belum tersedia)



5. Untuk fitur “**Auto Send**” yang berfungsi untuk mengirim suara pemegang Saham ketika pelaksanaan RUPS yang telah tersimpan secara elektronik sebelumnya. Fitur ini belum dapat digunakan ketika implementasi fasilitas *e-Proxy* dalam Aplikasi eASY.KSEI.
6. Untuk masuk ke layar *live meeting hall*, Anda bisa klik *button*  atau *live broadcasting button*. Fitur ini belum dapat digunakan ketika implementasi fasilitas *e-Proxy* dalam Aplikasi eASY.KSEI.